

Anleitung für die Benutzung der Abstimmungs-Software „votesUP!“

In dieser Anleitung erklären wir Ihnen einige wichtige Grundlagen für die Benutzung der speziellen Software „votesUP!“ für die Abstimmung während Mitgliederversammlungen.

Wie nehmen Sie an einer Abstimmung in „votesUP!“ teil?

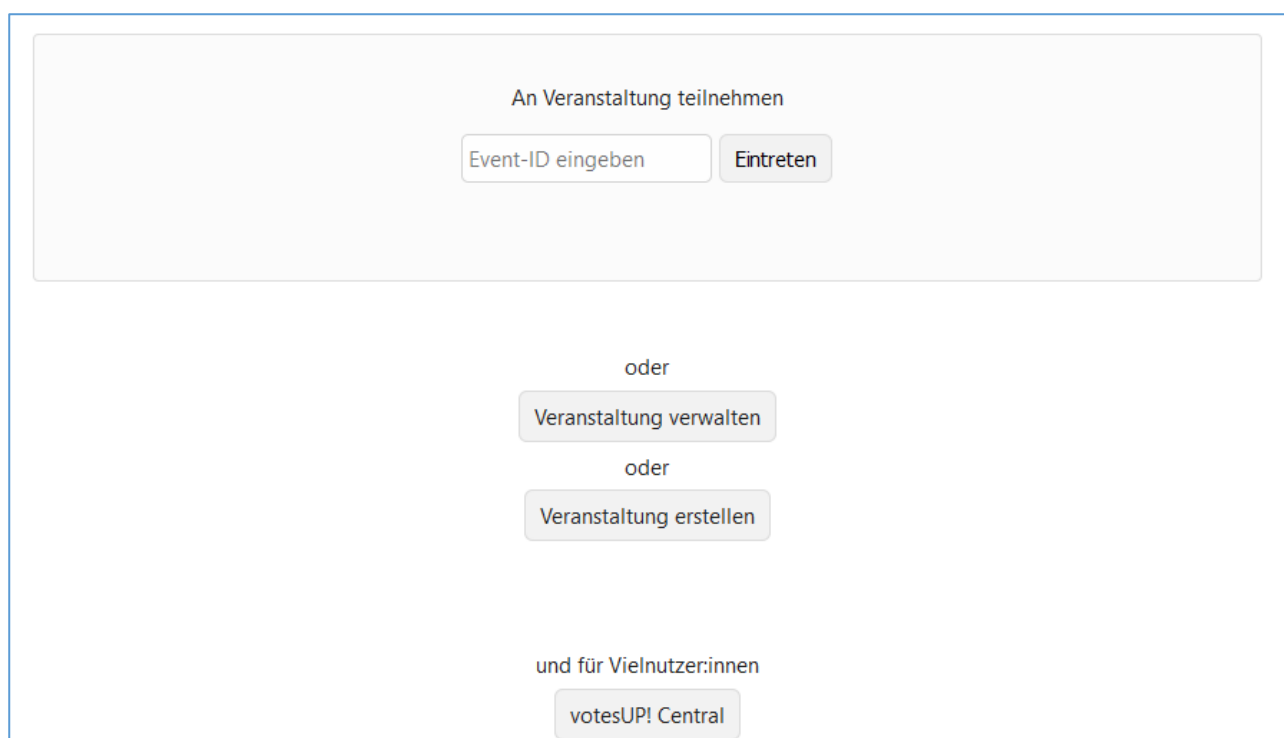
Zur Nutzung von „votesUP!“ benötigen Sie lediglich ein **internetfähiges Gerät** mit einem möglichst aktuellen Browser.

Ob Sie am liebsten Mozilla Firefox, Microsoft Edge, Apple Safari oder Google Chrome verwenden, bleibt Ihnen überlassen. Lediglich auf den sehr veralteten **Microsoft Internet Explorer** sollten Sie **verzichten**. Bezüglich der Endgeräte sind Sie ebenfalls nicht festgelegt, „votesUP!“ ist sowohl auf dem Laptop, dem Smartphone, auf einem Tablet und auch auf einem Desktop-Computer nutzbar.

Achtung: Mit einem Browser kann **immer nur eine Person zeitgleich eingeloggt** sein. Für den Fall dass mehrere Personen in einem Haushalt an einer Zoom-Konferenz mit Abstimmungen teilnehmen (z. B. Ehepaare), müssen entweder zwei unterschiedliche Browser auf einem Gerät oder besser ein weiteres Endgerät (z. B. ein Smartphone) benutzt werden. Dabei müssen sich in diesem Beispiel **beide Personen** mit einer **eigenen Emailadresse** im Programm „votesUP!“ anmelden!

Wie finden Sie das Programm „votesUP!“?

Sie müssen zunächst die Startseite <https://www.votesup.eu/> in Ihrem Endgerät eingeben und sehen dann folgendes Bild:



Damit Sie die Veranstaltung „finden“, wird ihnen vorher per E-Mail die entsprechende **Event-ID** mitgeteilt. Diese Event-ID geben Sie auf der Website im entsprechenden Feld ein. Beim Klick auf „**Eintreten**“ erscheint dann folgender Bildschirm:

Melde dich an

E-Mail

Passwort

Beim ersten Anmelden bitte ein eigenes Passwort (mindestens 5 Zeichen) vergeben.
Deine Daten werden nur für diese Veranstaltung genutzt. » [Datenschutzerklärung](#)

Bereits vorhandenes Passwort vergessen? [Hier entlang](#) »

Hier müssen sich dann im zweiten Schritt selbst zu erkennen geben (**persönliche E-Mail-Adresse, eigenes Passwort**) und sind dann im **Warteraum**.

Test zur MV des GC Westerwinkel

/ Profil Logout

SPORTJUGEND
LANDESSPORTBUND
NORDRHEIN-WESTFALEN



Warte auf Einlass für Uli Paschedag

Du musst noch einen Moment auf die Bestätigung durch die Organisator:innen warten.
Habe etwas Geduld oder klicke aktiv auf den Button:

Diese Veranstaltung hat ein Foyer. Hier kannst du mit anderen Wartenden in Kontakt treten.

Willkommen im Foyer 🥂

Tim Schiffmann 🍷

Sie werden dann vom **Administrator** vom Warteraum aus in das Meeting „**hineingelassen**“:

Test zur MV des GC Westerwinkel

SPORTJUGEND
LANDESSPORTBUND
NORDRHEIN-WESTFALEN



[Home](#) / [2](#) [1](#) [Ergebnisse](#) [Programm](#) [Redeliste](#) [Profil](#) [Logout](#)

Willkommen, Uli Paschedag!

Im Augenblick gibt es nichts abzustimmen.

Du kannst aber:

- [das Programm ansehen](#)
- [dich informieren, wer sonst noch da ist](#)
- [deine Nachrichten checken](#)
- [dein Profil überprüfen](#)
- [dich mit der Redeliste vertraut machen](#)

Wichtig: bitte rufen Sie die **Profilseite** auf und geben bitte Ihren Namen unbedingt als „**Klarnamen**“ an (also wie im Beispiel „Uli Paschedag“). Nur so wird erkannt, wer der jeweilige Teilnehmer ist.

Test zur MV des GC Westerwinkel

SPORTJUGEND
LANDESSPORTBUND
NORDRHEIN-WESTFALEN



[Home](#) / [2](#) [1](#) [Ergebnisse](#) [Programm](#) [Redeliste](#) [Profil](#) [Logout](#)

Profil

Angezeigter Name

Uli Paschedag

E-Mail (unbestätigt) [Bestätigungslink anfordern](#)

ulipaschedag@aol.com

Neues Passwort setzen

(leer lassen, um es nicht zu verändern)

•••••••• [👁](#)

Zwei-Faktor-Authentifizierung

(⚠️ Deine E-Mail-Adresse ist noch nicht bestätigt.)

Sprache Deutsch [v](#)

Stimmgewicht: [👤](#) 1

Status: STIMMBERECHTIGT

[Speichern](#)

Man kann dann auch sehen, welche Teilnehmer eingewählt sind:

The screenshot shows the top navigation bar with the title 'Test zur MV des GC Westerwinkel' and the logo of 'SPORTJUGEND LANDESSPORTBUND NORDRHEIN-WESTFALEN'. Below the navigation bar, there are icons for home, a group of 2 people, a document with 1, 'Ergebnisse', 'Programm', 'Redeliste', 'Profil', and 'Logout'. The main section is titled 'Alle Teilnehmenden' and displays the following information: 'Teilnehmende anwesend: 2' and 'Stimmberechtigungen anwesend: 0 von 0'. Below this, there is a table with two rows:

Name	Rolle	Status
Tim Schiffmann	[Orga]	<input type="checkbox"/>
Uli Paschedag	[Gast]	<input type="checkbox"/>


Als Option bietet „votesUP!“ u. a. eine **Ja-Nein-Enthaltung-Abstimmung**, die wir hier benutzen werden. Wir gehen davon aus, dass alle Abstimmungen offen durchgeführt werden.










Alle Abstimmungen werden dann als die **3 Möglichkeiten Ja – Nein – Enthaltung** eingeblendet. Im ersten Beispiel ist eine offene Abstimmung gezeigt. Sie müssen dann auf eines dieser 3 Felder klicken:

The screenshot shows the voting interface for the 'Test zur MV des GC Westerwinkel'. The title is 'Bitte abstimmen [Abstimmungs-ID: 20497]'. The question is: '1. Werden Sie in der kommenden Woche die Anlage des GC Westerwinkel besuchen? (Wdh.)'. Below the question, there are three radio button options: 'Ja', 'Nein', and 'Enthaltung'. At the bottom, there is a button labeled 'Abstimmen'. A note at the bottom states: 'Diese Abstimmung ist **offen**: Alle Teilnehmenden können dein Abstimmungsverhalten sehen.'

Nach der eigenen Abstimmung sieht man, dass die eigene Stimme abgegeben wurde und das System auf das Endergebnis wartet:

Test zur MV des GC Westerwinkel



 / 
 2
 1
 Ergebnisse
 Programm
 Redeliste
 Profil
 Logout

Die Abstimmung läuft ... [Abstimmungs-ID: 20497]

Abstimmungsfrage: 1. Werden Sie in der kommenden Woche die Anlage des GC Westerwinkel besuchen? (Wdh.)

Deine Stimme wurde übermittelt.

Bitte auf das Abstimmungsergebnis warten.

Final sieht man dann das Endergebnis:

Test zur MV des GC Westerwinkel



 / 
 2
 1
 Ergebnisse
 Programm
 Redeliste
 Profil
 Logout

Letzte Abstimmung

1. Werden Sie in der kommenden Woche die Anlage des GC Westerwinkel besuchen? (Wdh.) [20497]

 1 /  1

Ja	<div style="background-color: #c8e6c9; width: 100%; height: 15px;"></div>	1	
Nein	<div style="width: 0%; height: 15px;"></div>	0	
Enth.	<div style="width: 0%; height: 15px;"></div>	0	

Offene Abstimmung
Detailergebnis
Stimmberechtigte

Stimmberechtigt sind in der Standardeinstellung diejenigen, die zum Zeitpunkt des Beginns einer konkreten Abstimmung stimmberechtigt und zugleich online in „votesUP!“ sind. Damit wird gewährleistet, dass die digitale Abstimmung immer sehr transparent und nachvollziehbar für alle Teilnehmenden bleibt.

Die Abgabe eines ungültigen Stimmzettels wird von „votesUP!“ verhindert. Allerdings können Sie sich auch entscheiden bei einer konkreten Abstimmung keine Stimme abzugeben. Die Moderation der Veranstaltung bestimmt, wann eine Abstimmung bzw. ein Wahlgang geschlossen werden. „votesUP!“ schließt Abstimmungsvorgänge aber auch automatisch, wenn alle Stimmen eingegangen sind.

In der Standardeinstellung haben alle zugelassenen Teilnehmenden, also auch Gäste, sofort nach Ende einer Abstimmung Zugriff auf das Abstimmungsergebnis. Das umfasst auch die Liste der Stimmberechtigten und bei offenen Abstimmungen auch die konkreten Einzelstimmen. Mehrfach abstimmen wird verhindert: „votesUP!“ lässt das zeitgleiche Einloggen auf mehreren Endgeräten zu, aber die Stimmabgabe kann nur einmal erfolgen. Versuche, mehrmals an einer Abstimmung teilzunehmen, quittiert das System mit einem ablehnenden Hinweis.

Ggf. schickt Ihnen der Administrator auch Nachrichten:



Test zur MV des GC Westerwinkel

SPORTJUGEND
LANDESSPORTBUND
NORDRHEIN-WESTFALEN

Home / 2 0 Ergebnisse Programm Redeliste Profil Logout

Wechseln zu: Gesendete Nachrichten

Empfangene Nachrichten

Tim Schiffmann Du hast einen neuen Status bekommen: Gast 23.03. 19:27

Der Chat dient in erster Linie für kurzen Nachrichtenaustausch und für zentrale Mitteilungen durch das Orga-Team. Teilnehmende können derzeit jeweils nur an eine einzelne Person Nachrichten schicken, während das Orga-Team auch an alle Teilnehmenden auf einmal schreiben kann. Im Chat erscheinen zudem Mitteilungen, wenn sich die eigene Rolle oder ein Status verändert hat (bspw. Anerkennung/Aberkennung von Stimmrechten). Im Navigationsmenü erscheint neben dem Chat-Symbol die Zahl der neu eingegangenen Nachrichten. Dieser Indikator aktualisiert sich selbstständig alle paar Minuten.