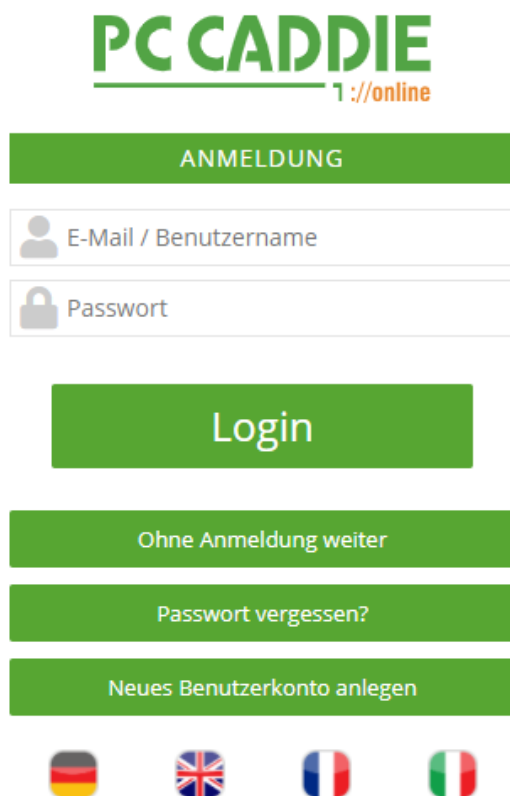


Anleitung zur Registrierung und Nutzung des Startzeitenmoduls von PC Caddie

1. Kein Benutzerkonto vorhanden:

Klicken Sie auf folgenden Link, um in das Registrierungsmodul zu gelangen:

https://mobile.pccaddie.net/clubs/pcco/app.php?club=4505&cat=user_account



The screenshot shows the PC CADDIE login and registration interface. At the top is the logo "PC CADDIE" with a green underline and "1://online" in orange below it. Below the logo is a green button labeled "ANMELDUNG". Underneath are two input fields: "E-Mail / Benutzername" with a person icon and "Passwort" with a lock icon. Below these is a green "Login" button. Further down are three more green buttons: "Ohne Anmeldung weiter", "Passwort vergessen?", and "Neues Benutzerkonto anlegen". At the bottom are four small flags representing different languages: Germany, United Kingdom, France, and Italy.



**Klicken Sie auf den Button
„Neues Benutzerkonto anlegen“**

Person

Anrede
- bitte auswählen -

Vorname

Geburtsdatum
TT.mm.jjjj

Titel (Optional)
z.B.: Prof., Dr.

Nachname

Adresse

Straße und Hausnummer

Postleitzahl

Ort

Land
Deutschland

Benutzerkonto

E-Mail

E-Mail wiederholen

Passwort

Passwort wiederholen

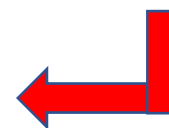
Kontaktdaten

Mobilnummer (Optional)

(Für Nachfragen durch Clubs und Trainer sowie Turnier-SMS.)

Anmeldung Schritt 1/2

Tragen Sie Ihre persönlichen Daten ein



Spielerdaten und Einstellungen

HCP
-54
Zahl zwischen -54 und +8 oder: PRO, PR, PE, AP

Meinen Namen anzeigen
- bitte auswählen -
Möchten Sie, dass andere Benutzer Ihren Namen im Timetable sehen können?

Datenschutz

Alle eingegebenen Daten unterliegen dem Bundesdatenschutzgesetz. Wir weisen darauf hin, dass die Daten im Falle einer Buchung oder Turnieranmeldung an den betroffenen Golfclub übermittelt werden.


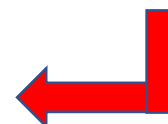
Ich habe die Datenschutzbestimmungen der PC CADDIE//online-Plattform zur Kenntnis genommen und stimme der Übermittlung meiner Daten zu.

- bitte bestätigen -

Abbrechen Weiter

Bitte berücksichtigen Sie bei Spielerdaten und Einstellungen folgendes:

Wenn Sie bei „Mein Name anzeigen“ Ja auswählen, dann wird Ihr Name bei der Startzeitenübersicht angezeigt, andernfalls nicht.



Datenschutzbestimmungen akzeptieren und weiter

ANMELDUNG

 E-Mail / Benutzername

 Passwort

Login

Ohne Anmeldung weiter

Passwort vergessen?

Neues Benutzerkonto anlegen




Ihr Benutzerkonto wurde erfolgreich angelegt.

Sie können sich nun mit Ihrer E-Mailadresse und Ihrem Passwort einloggen und gelangen auf unsere Seite, auf der Sie Ihre Startzeit buchen können.



2. Passwort vergessen:

ANMELDUNG

 E-Mail / Benutzername

 Passwort

Login

Ohne Anmeldung weiter

Passwort vergessen?

Neues Benutzerkonto anlegen



Klicken Sie auf den Button „Passwort vergessen“ falls Ihnen dieses entfallen sein sollte.



PASSWORT ANFORDERN

 E-Mail

Absenden

Neues Benutzerkonto anlegen

Ohne Anmeldung weiter

Anmeldung



Sie können nun Ihre E-Mailadresse und so ein neues Passwort anfordern.

Nachdem klicken auf „Absenden“ bekommen Sie einen Link zur Änderung Ihres Passworts an Ihre bei der Registrierung angegebene E-Mailadresse gesendet.

Folgen Sie diesem Link und vergeben sich ein neues Passwort.

Mit diesem können Sie sich nun wieder wie gewohnt einloggen und Startzeiten buchen.

Bei eventuellen Fragen können Sie sich gerne an uns wenden.

Ihr Team

Golfclub Wasserschloss Westerwinkel e. V.